








# DECEMBER 2024

Daily literacy-building activities to share with your child.



SUNDAY	MONDAY	TUESDAY	WEDNESDAY	THURSDAY	FRIDAY	SATURDAY
<b>1 WRITING</b> Make a winter card to send to someone special. Who will you send it to? Use a stamp and post the card in a mailbox.	<b>2 PLAYING</b> Make an indoor tent with blankets and furniture. Cuddle together and read favorite books.	<b>3 TALKING</b> Talk about family traditions. Look at photos from previous years and talk about things you will do again this year.	<b>4 SINGING</b> Change the way you sing a familiar song. Sing it faster or slower. Change up the words.	<b>5 COUNTING</b> Weigh your child and and write it here: _____ Compare it to January and June.	<b>6 READING</b> Read books about different holidays and how people celebrate them. 	<b>7 WRITING</b> Wrap and unwrap blocks with tin foil. This helps strengthen writing muscles and manual dexterity.
<b>8 PLAYING</b> Pretend to be an animal that likes cold weather. Who will you be?	<b>9 TALKING</b> Talk about your feelings. What made you happy today? 	<b>10 SINGING</b> Sing "The Frost Song." <i>(Words are on the back. ↗)</i>	<b>11 COUNTING</b> Measure your child's height and write it here: _____ Compare it to January and June.	<b>12 READING</b> Read stories and then talk about them. Ask, 'What was your favorite part of the story?' or 'Which character did you like best?'	<b>13 WRITING</b> Use words or drawings to label objects and create signs for different areas of the house.	<b>14 PLAYING</b> Trace a variety of different objects on a piece of paper.
<b>15 TALKING</b> At mealtimes, talk about the food that you are preparing, what tools you are using, how you are making it, and how it will taste.	<b>16 SINGING</b> Recite "Three Little Kittens." <i>(Words are on the back. ↗)</i> 	<b>17 COUNTING</b> Make a high tower with blocks. How many blocks did you use?	<b>18 READING</b> Be a reading role model. Let your child see you reading a book, magazine, or newspaper.	<b>19 WRITING</b> Have each family member write one thing they liked about this week. Have your child decorate the paper.	<b>20 PLAYING</b> Use play dough to make a snowman. 	<b>21 TALKING</b> Encourage family members to share stories about their day during dinner or before bedtime.
<b>22 SINGING</b> Sing "Cold and Snowy Morning" <i>(Words are on the back. ↗)</i>	<b>23 COUNTING</b> Name three things you have to wear in winter. 	<b>24 READING</b> Read a variety of books about winter.	<b>25 WRITING</b> With your child, make a book of words and drawings of things they are interested in. 	<b>26 PLAYING</b> Go for a short walk after dark. What do you see? What does it feel like outside?	<b>27 TALKING</b> Talk about favorite things that happened in the past year.	<b>28 SINGING</b> Sing nonsense words to a familiar tune. Sha la la. Doo bee doo bee doo bee doo wop bop, etc.
<b>29 COUNTING</b> Work together to put a stack of children's books in order from largest to smallest.	<b>30 READING</b> Read a book of nursery rhymes. The library can help you find one.	<b>31 WRITING</b> Write a list of things to do in 2024.				

## Your library helps children get ready to read.

- The library has many materials and ideas you can use to talk, sing, read, write, play, and count with your child. It doesn't matter if your child is four days old or four years old, we have books, music, programs, and services to help your child develop language and prereading skills.
- We have books to read together, music to borrow, places where you can write, places to play and learn, and programs for all ages.

### THE THREE LITTLE KITTENS

The three little kittens, they lost their mittens,  
And they began to cry,  
"Oh, mother dear, we sadly fear,  
That we have lost our mittens."  
"You lost your mittens?  
You poor little kittens.  
Well, let us have some pie.  
Meow, Meow, Meow  
Let us have some pie."

### THE FROST SONG *Sing to the tune of "The Farmer in the Dell"*

The frost is in the air.  
The frost is in the air.  
It's wintertime, it's wintertime,  
The frost is in the air.

The frost tells me it's cold.  
The frost tells me it's cold.  
It's wintertime, it's wintertime,  
The frost tells me it's cold.

SING OTHER VERSES IN WHICH THE FROST IS "ON THE ROOF," "ON THE WINDOWS," AND "ON THE GROUND"

### COLD AND SNOWY MORNING *Sing to the tune of "Here We Go Round the Mulberry Bush"*

This is the way we put on our mittens Put on our mittens Put on our mittens This is the way we put on our mittens On a cold and snowy morning	This is the way we shovel the snow Shovel the snow Shovel the snow This the way we shovel the snow On a cold and snowy morning
-----------------------------------------------------------------------------------------------------------------------------------------------------------	--------------------------------------------------------------------------------------------------------------------------------------------

This the way we put on our coats Put on our coats Put on our coats This is the way we put on our coats On a cold and snowy morning	This is the way we build a snowman Build a snowman Build a snowman This is the way we build a snowman On a cold and snowy morning.
------------------------------------------------------------------------------------------------------------------------------------------------	------------------------------------------------------------------------------------------------------------------------------------------------

This is way we put on our hats  
Put on our hats  
Put on our hats  
This is the way we put on our hats  
On a cold and snowy morning



# Books to Read this Month

Check out these books at the library. If they are not available, ask the librarian for a recommendation.

## FOR READERS AGES 0-3

### First Snow

*by Bomi Park*

### Some of These Are Snails

*by Carter Higgins*

## FOR READERS AGES 3+

### Winter Walk in the City

*by Cathy Goldberg Fishman*

### Do I Have to Wear a Coat?

*by Rachel Isadora*



# DICIEMBRE 2024



## Actividades diarias de alfabetización para compartir con tu hijo.

DOMINGO	LUNES	MARTES	MIÉRCOLES	JUEVES	VIERNES	SÁBADO
<b>1 ESCRIBIR</b> Haz una tarjeta de invierno para enviar a alguien especial. ¿A quién? Usa estampilla y pon la tarjeta en un buzón.	<b>2 JUGAR</b> Construye un fuerte dentro de la casa con mantas y muebles. Siéntense juntos bien cerca y cómodos y lean sus libros favoritos.	<b>3 HABLAR</b> Habla de las tradiciones familiares que celebran este mes. Mira fotos de otros años y habla de lo que volverás a hacer este año.	<b>4 CANTAR</b> Cambia la forma de cantar una canción conocida. Cántala más rápido o más despacio. Cambia la letra.	<b>5 CONTAR</b> Pesa a tu hijo y escribe su peso aquí: _____ Compáralo con el de enero y el de junio.	<b>6 LEER</b> Lee libros sobre diferentes fiestas y cómo las celebra la gente. 	<b>7 ESCRIBIR</b> Envuelve y desenvuelve bloques con papel aluminio. Ayuda a fortalecer músculos para la escritura y destreza manual.
<b>8 JUGAR</b> Imagina que eres un animal al que le gusta el frío. ¿Cuál serías?	<b>9 HABLAR</b> Habla de tus sentimientos. <i>¿Qué te ha hecho feliz hoy?</i> 	<b>10 CANTAR</b> Canta "Llegó el invierno". <i>(La letra está en el reverso. ➡)</i>	<b>11 CONTAR</b> Mide la altura de tu hijo y escríbela aquí: _____ Compárala con la de enero y junio.	<b>12 LEER</b> Lean cuentos y luego hablen de ellos. Pregunta: "¿Cuál fue tu parte favorita del cuento?" o "¿Qué personaje te gustó más?".	<b>13 ESCRIBIR</b> Dibuja un círculo, un cuadrado, un triángulo y un rectángulo y pídele a tu hijo que los coloree. Habla de las formas y apunta a ellas hoy.	<b>14 JUGAR</b> Traza una variedad de objetos diferentes en un papel. Relaciona los objetos con sus formas.
<b>15 HABLAR</b> A la hora de comer, habla de la comida que preparas, los utensilios que utilizas, cómo la haces y su sabor.	<b>16 CANTAR</b> Recita "El gato grande". <i>(La letra está en el reverso. ➡)</i> 	<b>17 CONTAR</b> Haz una torre alta con bloques. ¿Cuántos bloques usaste?	<b>18 LEER</b> Se un modelo de lectura. Deja que tu hijo te vea leyendo un libro, una revista o un periódico.	<b>19 ESCRIBIR</b> Cada miembro de la familia escribe algo que les gustó esta semana. Tu hijo decora el papel.	<b>20 JUGAR</b> Utiliza plastilina para hacer un muñeco de nieve. 	<b>21 HABLAR</b> Habla de las estaciones: invierno, primavera, verano y otoño.
<b>22 CANTAR</b> Canta "Mi muñeca vestida de azul" <i>(La letra está en el reverso. ➡)</i>	<b>23 CONTAR</b> Nombra tres cosas que hay que llevar puestas en invierno. 	<b>24 LEER</b> Escojan una letra para encontrar a lo largo del día.	<b>25 ESCRIBIR</b> Colabora con tu hijo en la elaboración de un libro con palabras cortas y dibujos de cualquier cosa que le interese.	<b>26 JUGAR</b> Salgan a dar un pequeño paseo al anochecer. ¿Qué ves? ¿Qué se siente afuera?	<b>27 HABLAR</b> Habla de las cosas favoritas que han sucedido en el último año.	<b>28 CANTAR</b> Canta palabras sin sentido con una melodía conocida. Cha la la. Du bi du bi du bi du wa ba, etc.
<b>29 CONTAR</b> Trabajen juntos para poner una pila de libros infantiles en orden de grande a pequeño.	<b>30 LEER</b> Siéntense juntos bien cerca y cómodos y lean un libro de rimas infantiles. La biblioteca puede ayudarte a encontrar uno.	<b>31 ESCRIBIR</b> Escriban una lista de cosas que quieren hacer en el 2024. 				

## Tu biblioteca ayuda a los niños a prepararse para leer.

- La biblioteca tiene muchos materiales e ideas que puedes utilizar para hablar, cantar, leer, escribir, jugar y contar con tu hijo. No importa si tu hijo tiene cuatro días o cuatro años, tenemos libros, música, programas y servicios para ayudar a tu hijo a desarrollar el lenguaje y las habilidades de prelectura.
- Tenemos libros para leer juntos, música para sacar en préstamo, lugares donde pueden escribir, lugares para jugar y aprender, y programas para todas las edades.

### EL GATO GRANDE

Era un gato grande que hacía ro ro  
Muy acurrucado en su almohadón  
Cerraba los ojos, se hacía el dormido  
Movía la cola con aire aburrido

Era un ratoncito chiquito, chiquito  
Que asomaba el morro por un agujerito  
Desaparecía, volvía a asomarse  
Y daba un gritito antes de marcharse

### MI MUÑECA VESTIDA DE AZUL

Tengo una muñeca vestida de azul,  
zapatitos blancos y su canesú,  
la llevé de paseo y se me enfermó,  
la puse a la cama con mucho dolor,  
luego llamé al médico y me recetó,  
una recetita con que se curó.

### LLEGÓ EL INVIERNO

El señor invierno  
se viste de blanco,  
se pone el abrigo  
porque está temblando.  
Se va a la montaña,  
se mete en el río,  
y el parque y la calle  
se llenan de frío.  
Se encuentra a la lluvia  
llorando, llorando,  
y también al viento  
que viene soplando.  
¡Ven amigo sol!  
Grita en el camino,  
pero el sol no viene  
porque está dormido



# Libros para leer este mes

Busca estos libros en la biblioteca. Si no están disponibles, pide al bibliotecario que te recomiende alguno.

## PARA LECTORES DE 0 A 3 AÑOS

### Un osito en la nieve

por Tony Milton

### ¡No quiero!

por Alice Le Hénand

## PARA LECTORES DE MÁS DE 3 AÑOS

### Osa y lobo

por Daniel Salmieri

### Luna de búho

por Jane Yolen

